



LUFT

PASIENTEN ER ISOLERT

Besøkende må henvende seg til personalet

SMITTEVERNTILTAK FOR PERSONALET

INN

- 1  Håndhygiene

- 2  Åndedrettsvern
• Alle som går inn på pasientrommet

- 3  Hette/briller
• Brukes ved fare for sprut/søl av kroppsvæsker

- 4  Smittefrakk på


- 5  Håndhygiene


- 6  Hansker på


Desinfeksjon


- | | |
|--|--------------------------------|
| <input type="radio"/> Desinfeksjonssprit | <input type="radio"/> Virkon |
| <input type="radio"/> LifeClean | <input type="radio"/> PeraSafe |


UT


- 1  Hansker av


- 2  Håndhygiene


- 3  Smittefrakk av

- 4  Håndhygiene

- 5  Hette/briller av

- 6  Håndhygiene

- 7  Åndedrettsvern

- 8  Håndhygiene



Smittevask bestilt

Opphør av luftsmitteisolering

Isolert siden

Dato:

Smittevask av rom bestilt til

Dato:

kl.:

Bestiller:

Desinfeksjon ved opphør av isolering*

Virkon

LifeClean

PeraSafe

*De som utfører smitterenhold må bruke åndedrettsvern iht. risikovurdering og produsentens brukerveiledning.

Smittevask utført – rommet er klart

kl:

Utfører: